

## > A SCUOLA COL BUS

1 Recati alla fermata, segui la segnaletica e i percorsi indicati, dove presenti.



2 Le frequenze dei mezzi sono state aumentate, non devi salire sul primo BUS utile se non c'è spazio a sufficienza.



**LO SAPEVI?** la capienza sull'autobus è portata all'**80%** di quella totale. Sul mezzo pubblico è dunque derogata la norma sul distanziamento. Ciò è possibile per il continuo ricambio d'aria e grazie al corretto uso delle mascherine da parte di tutti.

3 Nell'attesa mantieni una distanza adeguata dalle altre persone



**LO SAPEVI?** puoi verificare lo stato di riempimento del mezzo anche prima che questo arrivi in fermata attraverso la **APP ROGER**

4 Prepara il tuo abbonamento o biglietto prima di salire sul mezzo



**LO SAPEVI?** puoi anche fare il biglietto con l'**APP ROGER**

5 Utilizza correttamente le porte dei mezzi indicate per la salita e la discesa

6 Evita di avvicinarti o di chiedere informazioni al conducente



**LO SAPEVI?** sul sito TPER e sull'APP ROGER puoi trovare informazioni e strumenti utili per organizzare il tuo viaggio

7 È necessario indossare una **mascherina chirurgica o un dispositivo di protezione individuale di livello superiore**, per la protezione del naso e della bocca.

**Igienizza le mani.**


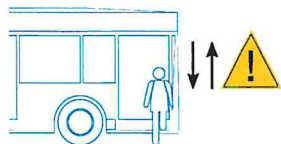
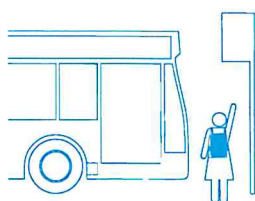


**LO SAPEVI?** sui BUS TPER è presente un dispenser di liquido igienizzante al centro del mezzo

8 Cerca di parlare il meno possibile, e se anche utilizzi il telefono cellulare non abbassare mai la mascherina.



**LO SAPEVI?** ogni 2,5 minuti in media l'aria all'interno del mezzo viene completamente ricambiata



Hai qualche segnalazione sul servizio alla tua scuola? Compila il modulo segnalazioni a questa pagina [tper.it/ascuolacolbus](https://tper.it/ascuolacolbus)

**#NOICISIAMO**

[tper.it/noicisiamo](https://tper.it/noicisiamo)